



ESG DASHBOARD

- Voorblad
- Totaaloverzicht
- People
- Planet
- Profit

Voorblad

Totaaloverzicht

People

Planet

Profit

Jaar

2022

Regio

Alle

Locatie

Alle

Categorie	Datum	KPI	Huidig	Verhouding t.o.v. norm	Norm	Voorgaand jaar	Verhouding t.o.v. voorgaand jaar	Trend
People	12/1/2022	Aantal social projecten	9.00	● +12.50 %	8.00	6.00	+50.00 %	
	12/1/2022	Gebruikt opleidingsbudget	18,366.00	◆ -11.84 %	20,833.33	16,897.00	+8.69 %	
	12/1/2022	Sociale impact leveranciers	0.13	◆ -11.13 %	0.15	0.16	-18.92 %	
	12/1/2022	Sociale inzet (uren)	107.77	● +7.77 %	100.00	86.22	+25.00 %	
Planet	12/1/2022	% Duurzame energie gebruik	0.72	◆ -4.15 %	0.75	0.70	+2.39 %	
	12/1/2022	Aantal duurzaamheidsstrainingen	18.00	◆ -14.29 %	21.00	15.00	+20.00 %	
	12/1/2022	Gasverbruik (m3) per FTE	15.66	● +1.03 %	15.50	15.82	-0.99 %	
	12/1/2022	Mileu impact leveranciers	0.13	◆ -39.41 %	0.22	0.16	-18.92 %	
	12/1/2022	Waterverbruik (m3) per FTE	4.08	◆ -0.44 %	4.10	4.65	-12.28 %	

Jaar

2022

Regio

Alle

Locatie

Alle

Voorblad

Totaaloverzicht

People

Planet

Profit

10

Aantal sociale projecten

1.448,13

Sociale inzet (uren)

125

Aantal medewerkers

46,40%

Percentage vrouw

7,50

Gem. Happiness-score

2,18%

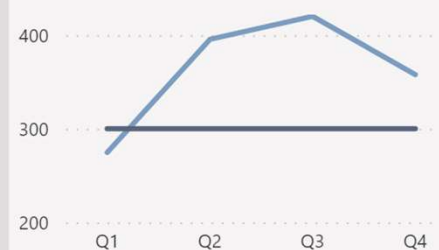
Gem. ziekteverzuim

Aantal sociale projecten per maand

● Huidig ● Doel


Sociale inzet (uren) per kwartaal

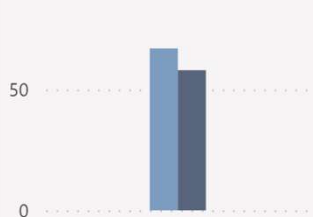
● Huidig ● Doel


Sociale impact leveranciers per kwartaal

● Positief ● Neutraal ● Negatief


Verhouding man/vrouw

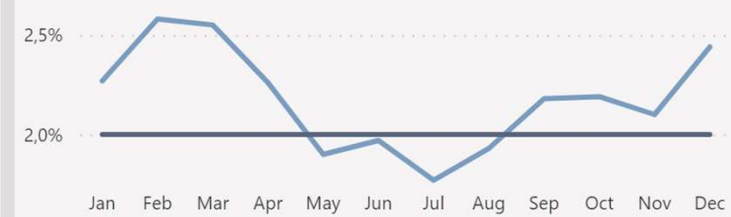
● Man ● Vrouw


Happiness-score per maand per geslacht

● Man ● Vrouw


Ziekteverzuim per maand

● Huidig ● Doel


Aantal medewerkers per functieniveau

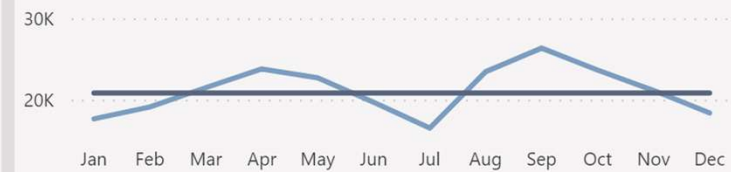
Functieniveau	Man	Vrouw	Totaal
Directie	4	4	8
Manager	21	16	37
Medewerker	42	38	80
Totaal	67	58	125

Gemiddelde salaris per leeftijdscategorie

Leeftijdsgroep	Man	Vrouw	Totaal
1. < 30	3.100,69	3.032,08	3.066,39
2. 30 - 40	4.170,34	4.129,10	4.149,72
3. 40 - 50	4.402,99	4.375,93	4.389,46
4. > 50	4.584,98	4.532,70	4.558,84
Totaal	4.152,39	4.107,03	4.129,71

Gebruikt opleidingsbudget per maand

● Huidig ● Doel



Jaar

2022

Regio

Alle

Locatie

Alle

Voorblad

Totaaloverzicht

People

Planet

Profit

239

Duurzaamheidstrainingen

746,58

Tot. kg afval

23.292,16

Gasverbruik (m3)

6.530,92

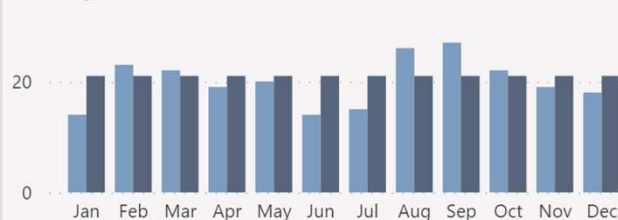
Waterverbruik

71,22%

Duurzame energie gebruik

Aantal duurzaamheidstrainingen per maand

● Huidig ● Doel


Aandeel duurzame energie per maand

● Huidig ● Doel


Milieu impact leveranciers per kwartaal

● positief ● neutraal ● negatief


Ecofootprint per kwartaal

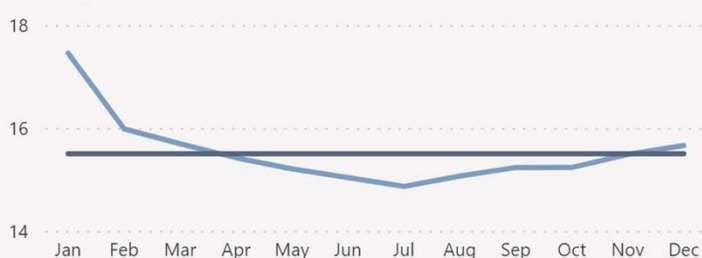
Quarter Name	Energieconsumptie (kWh)	Gasverbruik (m3)	Waterverbruik (m3)	kg afval
Q1	20.474,33	6.141,17	1.602,08	186,42
Q4	20.431,83	5.797,48	1.649,08	185,00
Q2	19.525,36	5.707,94	1.655,25	187,67
Q3	18.969,03	5.645,58	1.624,50	187,50
Totaal	79.400,56	23.292,16	6.530,92	746,58

Energieconsumptie (kWh) per maand per FTE

● Huidig ● Doel


Gasverbruik (m3) per FTE per maand

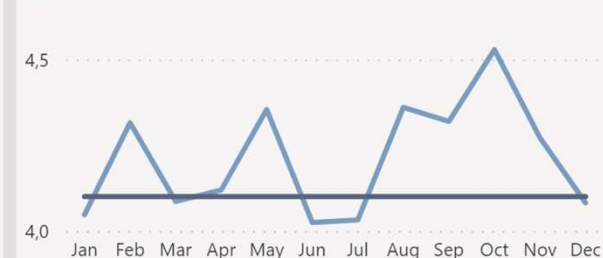
● Huidig ● Doel


Afval (kg) per FTE per kwartaal

● Huidig ● Doel


Waterverbruik (m3) per FTE per maand

● Huidig ● Doel



Jaar

2022

Regio

Utrecht

Locatie

Bunnik

Voorblad

Totaaloverzicht

People

Planet

Profit

2,25

Aantal sociale projecte...

357,40

Sociale inzet (uren) BU

27

Aantal medewerkers

51,85%

Percentage vrouw

7,38

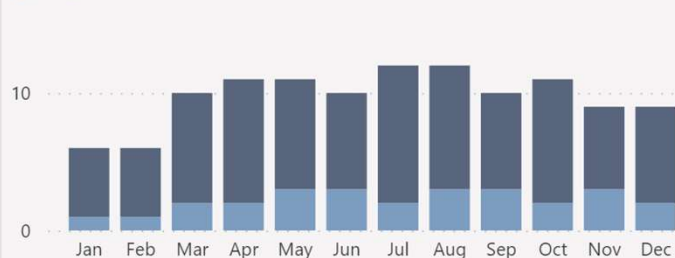
Gem. Happiness-score

2,18%

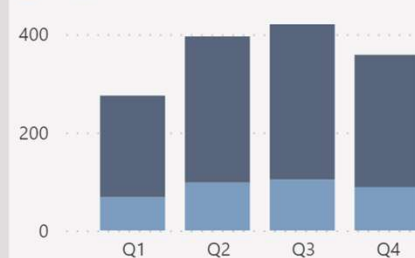
Gem. ziekteverzuim

Aantal sociale projecten per maand

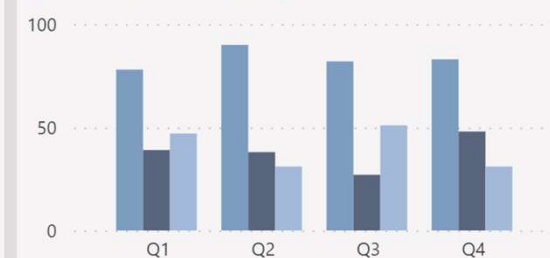
● BU ● Totaal


Sociale inzet (uren) per kwartaal

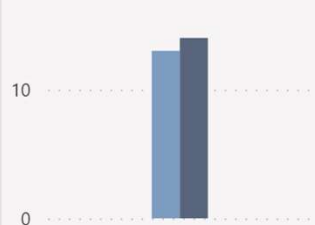
● BU ● Totaal


Sociale impact leveranciers per kwartaal

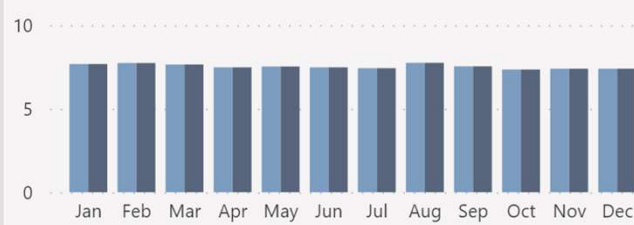
● Positief ● Neutraal ● Negatief


Verhouding man/vrouw

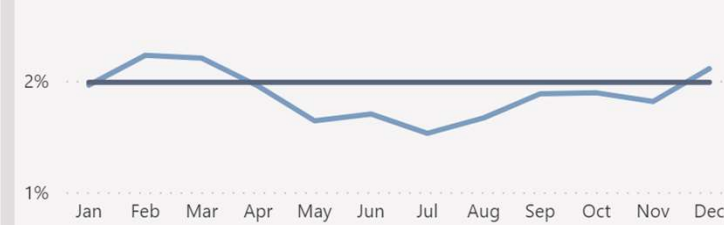
● Man ● Vrouw


Happiness-score per maand per geslacht

● Man ● Vrouw


Ziekteverzuim per maand

● BU ● Doel


Aantal medewerkers per functieniveau

Functieniveau	Man	Vrouw	Totaal
Manager	4	3	7
Medewerker	9	11	20
Totaal	13	14	27

Gemiddelde salaris per leeftijdscategorie

Leeftijdsgroep	Man	Vrouw	Totaal
1. < 30	3.100,69	3.032,08	3.066,39
2. 30 - 40	3.651,29	3.604,67	3.627,98
3. 40 - 50	3.902,92	3.867,21	3.885,07
Totaal	3.551,63	3.501,32	3.526,48

Gebruikt opleidingsbudget per maand

● BU ● Doel

